



Приёмная  
КОМИССИЯ

Инструкция по подаче заявления  
через Единый портал государственных услуг  
в 2026 году

Для поступающих на образовательные программы:

- ✓ бакалавриата
- ✓ специалитета
- ✓ магистратуры
- ✓ аспирантуры

# Важно!

Прием заявлений и документов через ЕПГУ («Госуслуги») в 2026 году реализован для поступающих на следующие уровни высшего образования:

- ✓ бакалавриат
- ✓ специалитет
- ✓ магистратура
- ✓ аспирантура

Если Вы поступаете на программы СПО или программы ассистентуры-стажировки, а также подаете заявление как иностранный гражданин, поступающий в рамках квоты Правительства РФ (Гос. линия), для дистанционной подачи заявлений и документов Вы можете воспользоваться порталом абитуриента РАМ имени Гнесиных, размещенном по адресу (кнопка «Личный кабинет абитуриента» в разделах по уровням образования):

<https://priem.gnesin-academy.ru/>

# Важно!

Иностранные граждане, поступающие на программы высшего образования, за исключением иностранных граждан, поступающих в рамках квоты Правительства РФ (Гос. линия), не имеющие страхового номера индивидуального лицевого счета (СНИЛС) перед подачей регистрируются в приложении RuID для предварительной идентификации.

**С 1 июля 2026 г. регистрация на RuID обязательна для всех иностранных граждан, прибывающих в безвизовом порядке в РФ.**

От обязательной регистрации и заполнения заявления о въезде освобождены граждане Республики Беларусь и иностранные граждане, имеющие разрешение на временное пребывание (РВП, в т. ч. РВПО), вид на жительство (ВНЖ).

# Важно!

Обращаем Ваше внимание, что для подачи заявления о приеме и необходимых документов

**поступающий должен иметь**

**свою СОБСТВЕННУЮ**

**подтвержденную учетную запись**

в федеральной государственной информационной системе  
«Единый портал государственных и муниципальных услуг»  
(на портале «Госуслуги»)

Внимательно читайте сопроводительную информацию на каждом шаге подачи заявления: это поможет избежать ошибок.

На стартовой странице суперсервиса «Поступление в вуз онлайн» выберите «Подать заявление».  
Ниже Вы найдете необходимую информацию по Приемной кампании-2026, а также инструкции

госуслуги Гражданам

Услуги Документы Заявления Платежи Помощь Войти

## Поступайте в 1 717 вузов с Госуслугами

Начало: 20.06

Осталось: 00:00:00  
дней часов минут

[Подать заявление](#)

Единый контактный центр Минобрнауки для поступающих: 8 800 444-51-15

**Сервис «Подбор вуза»**  
Помогает абитуриентам выбрать учебное заведение и специальность, основываясь на своих предпочтениях

[Подобрать вуз](#)

**Полный список всех сроков приёма документов**  
По всем уровням обучения

[Подробнее](#)

# 1. Чтобы приступить к процедуре подачи заявления на прием, нажмите «Начать»

В случае необходимости перед подачей заявления изучите информационные разделы, расположенные по выделенным ссылкам

Госуслуги Гражданам

Госуслуги Документы Заявления Платежи Помощь

← Назад

## Поступление в вуз

Услуга поможет подать заявление сразу в несколько вузов без личного посещения приёмной комиссии

Вы можете выбрать обучение по программам:

- бакалавриата, специалитета и базового высшего образования
- магистратуры, включая специализированное высшее образование
- аспирантуры

[Кто может поступить на бюджет](#)

[Особенности приёмной кампании](#)

[Начать](#)

2. Каждый шаг формирования заявления сопровождается описанием. Пожалуйста, будьте внимательны и следуйте изложенным рекомендациям.

госуслуги Гражданам

Услуги Документы Заявления Платежи Помощь

БГ

< Назад

### Запросить заявления, поданные не на Госуслугах?

Если вы уже подавали заявления в вузы в этом году, нужно получить сведения о них перед заполнением заявления на Госуслугах

**Зачем это нужно**

Данные из заявлений, поданных через Госуслуги и другими способами, суммируются. После запроса ранее поданных заявлений на Госуслугах будут полные и корректные сведения о выбранных вузах и направлениях

[Запросить заявления](#) >

Поданные в приёмную комиссию лично, почтой или через сайт вуза

[Нет, заявления отсутствуют](#) >

2а. Выберите, если Вы подаете заявление впервые

2б. Выберите, если Вы ранее подали заявление о приеме иным способом (не через «Госуслуги»)

### 3. Выберите уровень образования, на основании которого Вы планируете поступать

Если Вы затрудняетесь принять решение, какой уровень образования Вам необходимо указать, воспользуйтесь подсказками

Поставьте галочку в чекбокс напротив соответствующего уровня образования и после нажмите «Продолжить»

госуслуги Гражданам ▾ Услуги Документы Заявления Платежи Помощь 🔍 БГ ▾

[← Назад](#)

#### С каким образованием поступаете?

От уровня образования зависят условия приёма

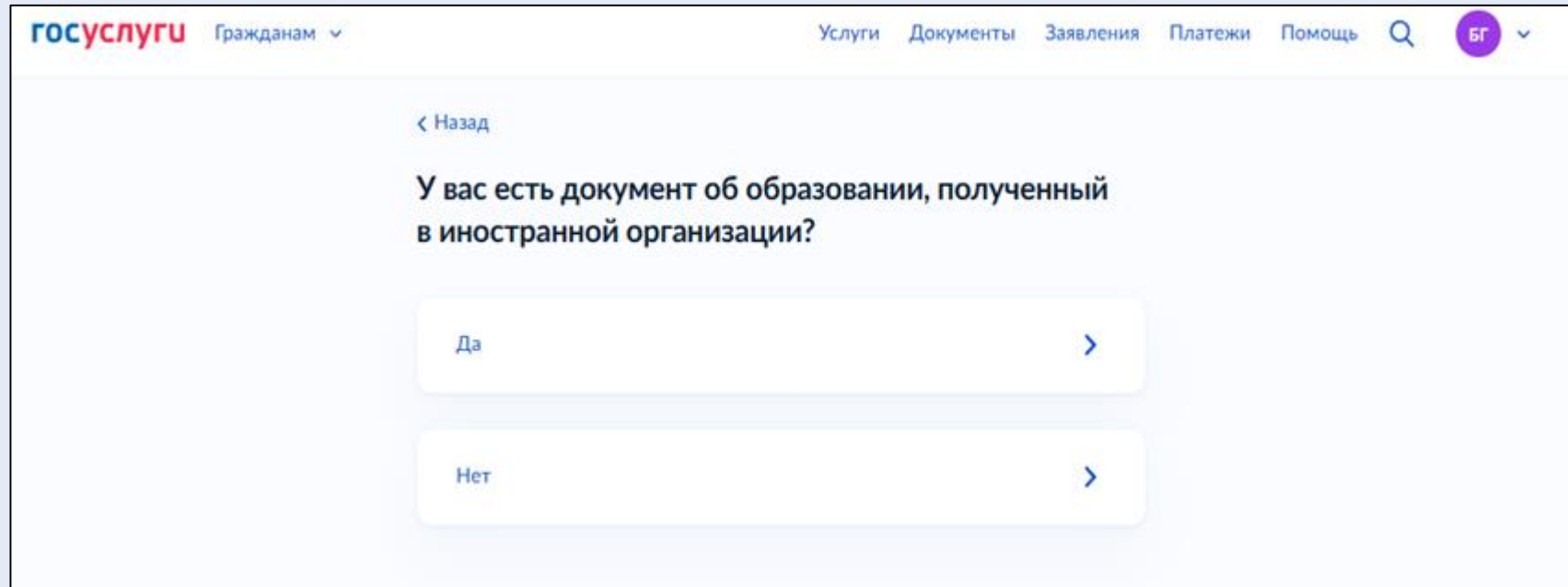
Данные будут проверены в Федеральном реестре сведений о документах об образовании. При отсутствии сведений вуз может попросить вас предоставить документ

Выберите образование, которое у вас есть

- Среднее общее — окончена школа, лицей или гимназия
- Среднее профессиональное — окончен колледж, училище или техникум
- Высшее — окончен вуз

Продолжить

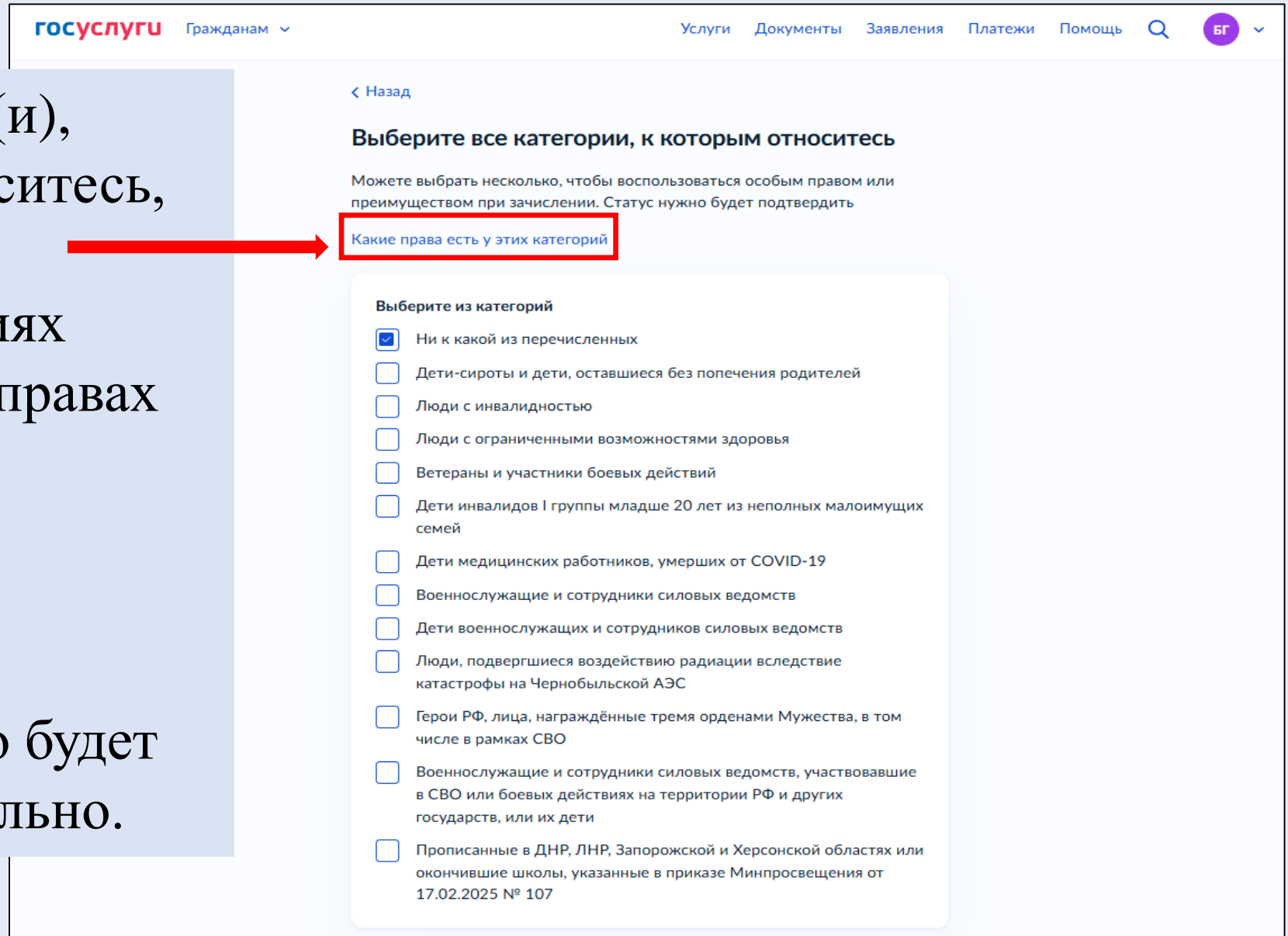
4. Сделайте выбор в зависимости от того, какой организацией (отечественной или иностранной) выдан документ об образовании, на основании которого Вы поступаете



The screenshot shows the Gosuslugi website interface. At the top, there is a navigation bar with the logo "госуслуги" and a dropdown menu "Гражданам". To the right, there are links for "Услуги", "Документы", "Заявления", "Платежи", "Помощь", a search icon, and a user profile icon labeled "БГ". Below the navigation bar, there is a back button labeled "< Назад". The main content area displays the question: "У вас есть документ об образовании, полученный в иностранной организации?". Below the question, there are two large buttons: "Да" and "Нет", each with a right-pointing arrow.

5. Выберите категорию(и), к которой(ым) Вы относитесь, предварительно изучив информацию о категориях и предоставляемых им правах по ссылке.

Обратите внимание, что принадлежность к категории необходимо будет подтвердить документально.



gosuslugi Гражданам

Услуги Документы Заявления Платежи Помощь

БГ

< Назад

**Выберите все категории, к которым относитесь**

Можете выбрать несколько, чтобы воспользоваться особым правом или преимуществом при зачислении. Статус нужно будет подтвердить

[Какие права есть у этих категорий](#)

**Выберите из категорий**

- Ни к какой из перечисленных
- Дети-сироты и дети, оставшиеся без попечения родителей
- Люди с инвалидностью
- Люди с ограниченными возможностями здоровья
- Ветераны и участники боевых действий
- Дети инвалидов I группы младше 20 лет из неполных малоимущих семей
- Дети медицинских работников, умерших от COVID-19
- Военнослужащие и сотрудники силовых ведомств
- Дети военнослужащих и сотрудников силовых ведомств
- Люди, подвергшиеся воздействию радиации вследствие катастрофы на Чернобыльской АЭС
- Герои РФ, лица, награждённые тремя орденами Мужества, в том числе в рамках СВО
- Военнослужащие и сотрудники силовых ведомств, участвовавшие в СВО или боевых действиях на территории РФ и других государств, или их дети
- Прописанные в ДНР, ЛНР, Запорожской и Херсонской областях или окончившие школы, указанные в приказе Минпросвещения от 17.02.2025 № 107

6. Выберите категорию, чтобы воспользоваться льготами при поступлении

6а. Далее по заявлению, если Вы выберите категории инвалидности, Вам будет предложено указать нуждаемость в специальных условиях на экзаменах для лиц с ОВЗ

госуслуги Гражданам

Услуги Документы Заявления Платежи Помощь

Уточните, к какой категории из числа лиц, имеющих инвалидность, вы относитесь, чтобы воспользоваться льготами при поступлении

**О льготах для людей с инвалидностью**

**Дети-инвалиды**

Право на приём в пределах особой квоты, поступление по вузовским вступительным испытаниям, специальные условия при поступлении, преимущественное право зачисления

**Инвалиды I и II групп**

Право на приём в пределах особой квоты, поступление по вузовским вступительным испытаниям, специальные условия при поступлении, преимущественное право зачисления

**Инвалиды с детства всех групп**

Право на приём в пределах особой квоты, поступление по вузовским вступительным испытаниям, специальные условия при поступлении, преимущественное право зачисления

**Инвалиды вследствие военной травмы или заболевания, полученных в период прохождения военной службы, всех групп**

Право на приём в пределах особой квоты, поступление по вузовским вступительным испытаниям, специальные условия при поступлении, преимущественное право зачисления

**Инвалиды войны всех групп**

Право на поступление по вузовским вступительным испытаниям, специальные условия при поступлении, преимущественное право зачисления

[← Назад](#)

**Вам нужны специальные условия на экзаменах?**

У вас есть это право, так как вы относитесь к категории «Инвалиды I и II групп»

Какие бывают специальные условия

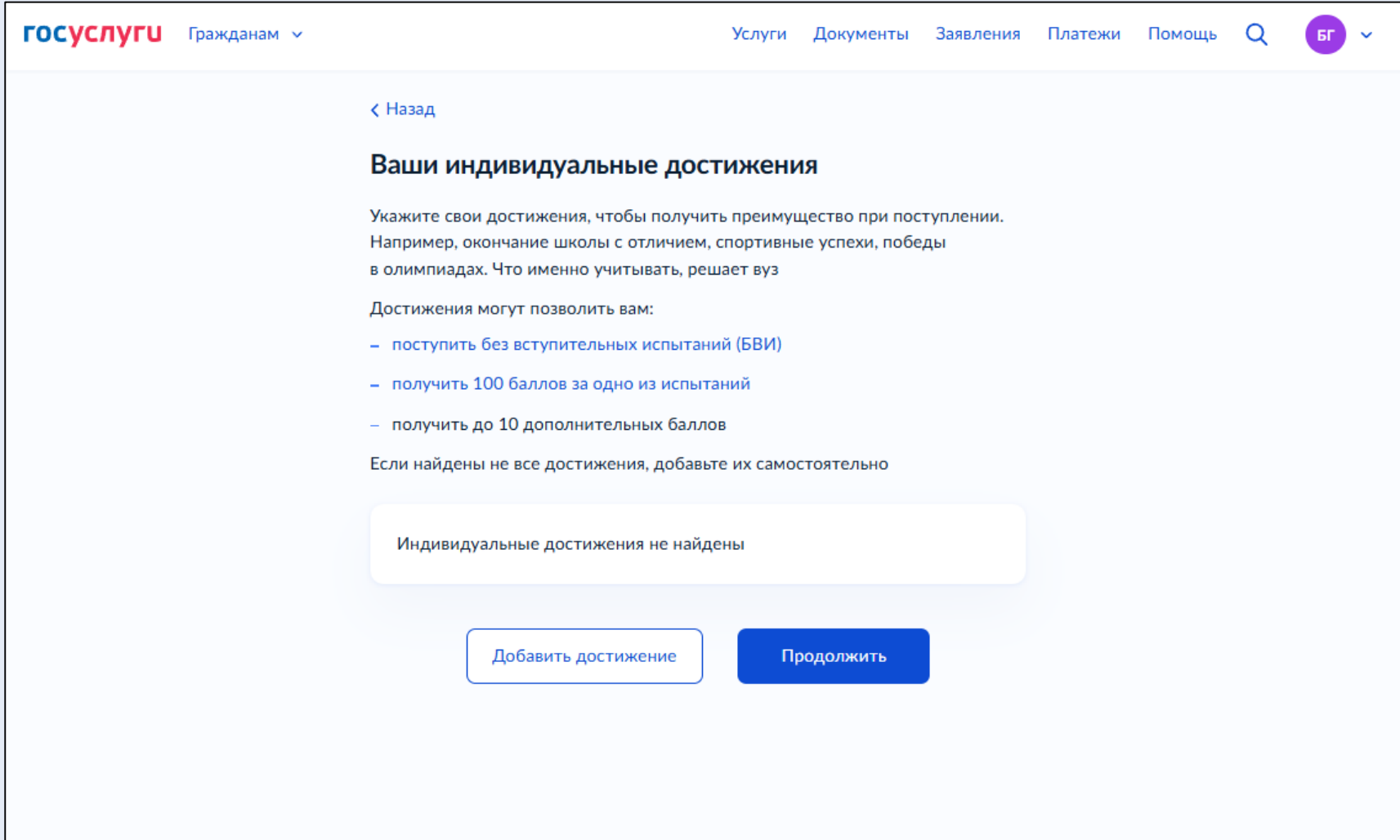
Да



Нет



7. Заполните свои индивидуальные достижения. Уточнить, какие условия поступления действуют для поступающих с отдельными достижениями, Вы можете в Правилах приема (по уровням образования) и в разделе «Поступление» сайта Академии



The screenshot shows a web page from the 'gosuslugi.ru' portal. The header includes the 'gosuslugi' logo, a 'Гражданам' dropdown menu, and navigation links for 'Услуги', 'Документы', 'Заявления', 'Платежи', and 'Помощь'. A search icon and a user profile icon with the initials 'БГ' are also present. The main content area has a back arrow labeled 'Назад' and a title 'Ваши индивидуальные достижения'. Below the title, there is explanatory text and a list of benefits. At the bottom, there is a message box stating 'Индивидуальные достижения не найдены' and two buttons: 'Добавить достижение' and 'Продолжить'.

госуслуги Гражданам ▾ Услуги Документы Заявления Платежи Помощь 🔍 БГ ▾

[← Назад](#)

### Ваши индивидуальные достижения

Укажите свои достижения, чтобы получить преимущество при поступлении. Например, окончание школы с отличием, спортивные успехи, победы в олимпиадах. Что именно учитывать, решает вуз

Достижения могут позволить вам:

- поступить без вступительных испытаний (БВИ)
- получить 100 баллов за одно из испытаний
- получить до 10 дополнительных баллов

Если найдены не все достижения, добавьте их самостоятельно

Индивидуальные достижения не найдены

[Добавить достижение](#) [Продолжить](#)

7а. Обратите внимание, что каждое индивидуальное достижение заполняется отдельно и к каждому необходимо прикрепить подтверждающие документы.

госуслуги Гражданам

Услуги Документы Заявления Платежи Помощь

БГ

[Назад](#)

### Добавьте индивидуальные достижения

**Достижение 1**

Категория достижения  
Иные участники олимпиад и конкурсов

**Требования**  
Загрузите фото или сканы документа, подтверждающего индивидуальное достижение. Нужны все заполненные страницы документа в развёрнутом виде. Допустимые форматы файла pdf, jpg, jpeg, png

Перетащите файлы или выберите на компьютере  
[Выбрать файлы](#)

[Добавить достижение](#)

[Продолжить](#)

госуслуги Гражданам

Услуги Документы Заявления Платежи Помощь

БГ

**Достижение 2**

Категория достижения  
Аттестат о среднем общем образовании с отличием или...

**Достижение 3**

Категория достижения  
Знак ГТО

Тип знака  
Золотой

Возрастная группа  
От 16 до 17 лет включительно

**Требования**  
Загрузите фото или сканы документа, подтверждающего индивидуальное достижение. Нужны все заполненные страницы документа в развёрнутом виде. Допустимые форматы файла pdf, jpg, jpeg, png

**PNG** | 676.23 Кб [Удалить](#)

Перетащите файлы или выберите на компьютере  
[Выбрать файлы](#)

7б. Внимательно выбирайте категорию индивидуальных достижений и не спешите выбирать «Прочие достижения». В эту категорию **поступающим в магистратуру** необходимо отнести индивидуальное достижение «диплом бакалавра с отличием по направлению подготовки 53.00.00 Музыкальное искусство, полученный в РФ», **поступающим в аспирантуру** - «лауреат или дипломант Всероссийского конкурса молодых ученых в области искусств и культуры», а также портфолио.

7в. **Поступающим в аспирантуру портфолио** (представляет собой список достижений в области научно-исследовательской деятельности поступающего (перечень научных публикаций с указанием выходных данных, докладов, представленных на конференциях, и(или) иных видов научно-исследовательской деятельности) необходимо прикрепить на этапе «Индивидуальные достижения», выбрав категорию «Прочие достижения».

7г. Проверьте, что Вы внесли все свои индивидуальные достижения, учитываемые при поступлении, и прикрепили подтверждающие документы.

госуслуги Гражданам

Услуги Документы Заявления Платежи Помощь

< Назад

### Ваши индивидуальные достижения



Укажите свои достижения, чтобы получить преимущество при поступлении. Например, окончание школы с отличием, спортивные успехи, победы в олимпиадах. Что именно учитывать, решает вуз.



Достижения могут позволить вам:

- поступить без вступительных испытаний (БВИ)
- получить 100 баллов за одно из испытаний
- получить до 10 дополнительных баллов


Если найдены не все достижения, добавьте их самостоятельно

#### Добавленные достижения



Иные олимпиады  

 .png | 0.62 Мб



---

Аттестат о среднем общем образовании с отличием или медалью 

---

Золотой знак ГТО  

От 50 до 54 лет включительно

 .png | 0.66 Мб

[Добавить достижение](#) [Продолжить](#)

госуслуги Гражданам


Услуги Документы Заявления Платежи Помощь


< Назад

### Вы участвовали в профориентационном мероприятии по этому предложению?

Если участвовали, вам будет начислено до 5 дополнительных баллов за индивидуальное достижение. Они будут учтены при формировании конкурсных списков на целевые места.

Вуз проверит информацию по спискам участников от заказчика целевого обучения. Если возникнут вопросы по спискам, обращайтесь к заказчику.

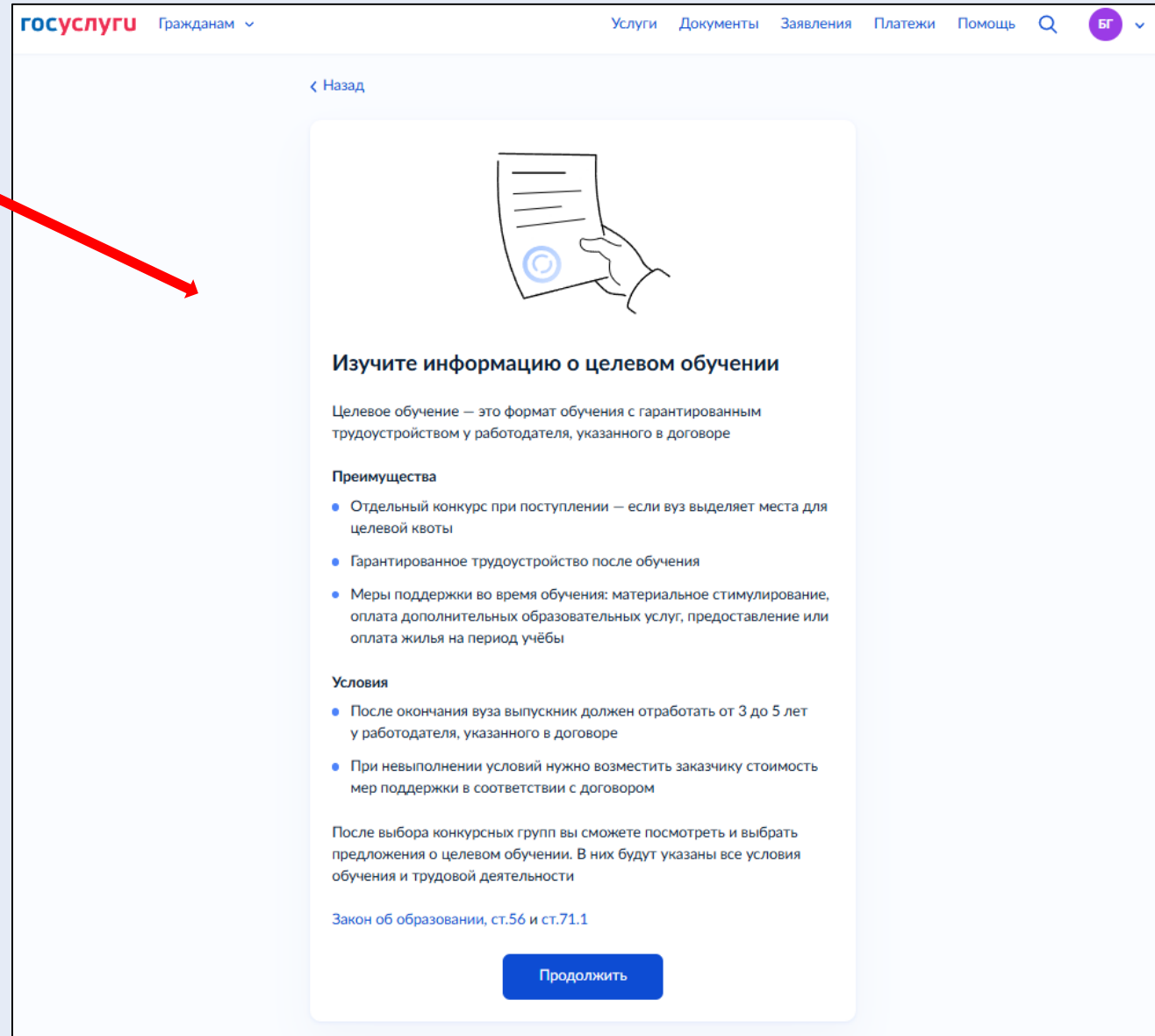
[Да](#) 

[Нет](#) 

7д. Далее по заявлению, если Вы подаете заявление на целевую квоту, не забудьте также указать участие в профориентационных мероприятиях для начисления баллов за целевые индивидуальные достижения.

8. Если Вы планируете поступать в рамках целевой квоты – внимательно изучите данный раздел.


8а. Далее по заявлению Вам также будет предложено рассмотреть вариант целевого обучения вне квоты (поступление по общему конкурсу)



госуслуги Гражданам

Услуги Документы Заявления Платежи Помощь

← Назад



### Изучите информацию о целевом обучении

Целевое обучение — это формат обучения с гарантированным трудоустройством у работодателя, указанного в договоре

#### Преимущества

- Отдельный конкурс при поступлении — если вуз выделяет места для целевой квоты
- Гарантированное трудоустройство после обучения
- Меры поддержки во время обучения: материальное стимулирование, оплата дополнительных образовательных услуг, предоставление или оплата жилья на период учёбы

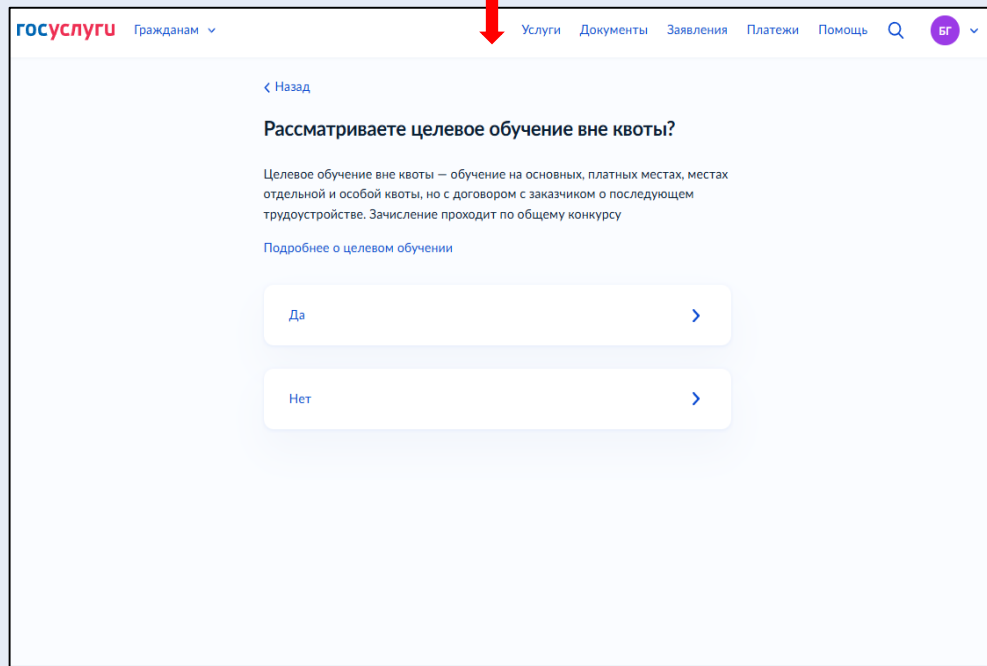
#### Условия

- После окончания вуза выпускник должен отработать от 3 до 5 лет у работодателя, указанного в договоре
- При невыполнении условий нужно возместить заказчику стоимость мер поддержки в соответствии с договором

После выбора конкурсных групп вы сможете посмотреть и выбрать предложения о целевом обучении. В них будут указаны все условия обучения и трудовой деятельности

Закон об образовании, ст.56 и ст.71.1

[Продолжить](#)



госуслуги Гражданам

Услуги Документы Заявления Платежи Помощь

← Назад

### Рассматриваете целевое обучение вне квоты?

Целевое обучение вне квоты — обучение на основных, платных местах, местах отдельной и особой квоты, но с договором с заказчиком о последующем трудоустройстве. Зачисление проходит по общему конкурсу

[Подробнее о целевом обучении](#)

Да >

Нет >

## Выберите вуз

Заявление можно подать максимум в 5 вузов — на любые формы обучения и финансирования. Головной вуз и его филиалы считаются одним вузом

[Что считается вузом](#)

Введите название вуза

рам имени Гнесиных

Федеральное государственное бюджетное образовательное учреждение высшего образования «Российская академия музыки имени Гнесиных»

г. Москва

Выбран

9. Выберите вуз  
(начните вводить название в соответствующее поле).

9а. Не забудьте поставить галочку в чекбоксе «Общежитие», если нуждаетесь в общежитии **НА ВРЕМЯ ОБУЧЕНИЯ**

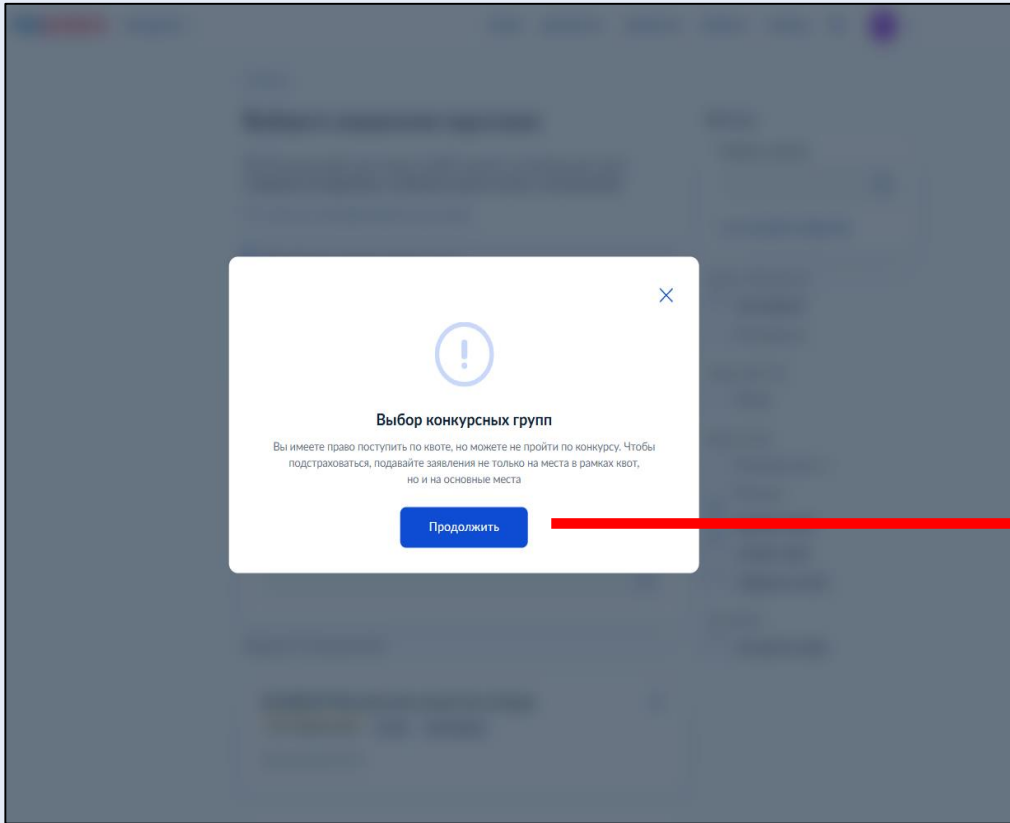
Вам понадобится общежитие?

Да

Выбранный вами вариант

Нет

10. На следующем этапе Вам необходимо выбрать конкурсные группы для поступления. Для удобства в отборе конкурсных групп воспользуйтесь фильтрами.



**госуслуги** Гражданам

Услуги Документы Заявления Платежи Помощь

[Назад](#)

### Выберите направления подготовки

До 5 направлений подготовки и любое количество конкурсных групп. Направления подготовки считаются в целом по вузу и его филиалам

Что считается направлением подготовки

**Портфолио нужно подать в вуз**  
Для поступления в конкурсную группу с отметкой «Портфолио» необходимо предоставить портфолио в вуз  
Требования к его составу и порядку подачи уточните в приёмной комиссии

**Федеральное государственное бюджетное образовательное учреждение высшего образования «Российская академия музыки имени Гнесиных»**  
г. Москва

Введите название направления или конкурсной группы

Найдено 6 направлений

**8.53.03.01 Музыкальное искусство эстрады**  
Нет аккредитации Очное Бакалавриат  
3 конкурсные группы

**Фильтры**

Выберите предмет

Как выбирать предметы

Уровень образования

- Бакалавриат
- Специалитет

Форма обучения

- Очная

Вид конкурса

- Основные места
- Платное
- Целевая квота
- Особая квота
- Отдельная квота

Тип приёма

- Основной набор

10а. Отметьте галочками  
интересующие  
конкурсные группы.

Обращайте внимание  
на активные ссылки  
и теги: они помогают  
лучше ориентироваться  
в условиях поступления.

gosuslugi Гражданам

Услуги Документы Заявления Платежи Помощь

41 конкурсная группа

8.53.03.03 Вокальное искусство

Нет аккредитации

Выбрано 2 из 4 конкурсных групп

Образовательная программа  
Академическое пение

Срок обучения: 4 года

Очное Бакалавриат

- Основные места, 7 мест  
Вступительные испытания  
Есть ДВИ Портфолио
- Платное, 12 мест  
Вступительные испытания  
Есть ДВИ Портфолио
- Особая квота, 2 места  
Вступительные испытания  
Есть ДВИ Портфолио
- Отдельная квота, 2 места  
Вступительные испытания  
Есть ДВИ Портфолио

8.53.03.04 Искусство народного пения

Нет аккредитации Очное Бакалавриат

8 конкурсных групп

10б. При необходимости (если Вы подаете заявление на инструментальные образовательные программы) – выберите музыкальный инструмент.



### Выбор музыкального инструмента



#### Для одного вуза — один инструмент

Для каждого вуза можно выбрать один инструмент для бюджетного обучения и другой или такой же — для платного

- Балалайка
- Гитара
- Домра

Применить

### Изменение выбора



Вы выбрали для обучения в вузе новый музыкальный инструмент «Альт». Конкурсные группы, где он не предусмотрен, будут удалены из заявления

#### 1 конкурсная группа

- Домра, балалайка, гитара  
Направление: 8.53.05.01 Искусство концертного исполнительства; срок обучения: 5 лет; основные места; очное; специалитет

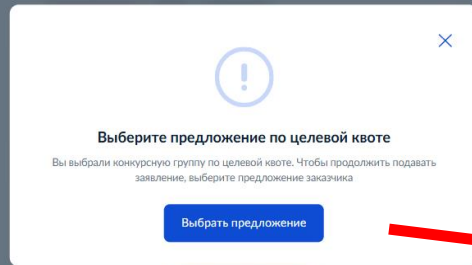
Отменить

Подтвердить



10в. Обратите внимание на требование один вуз — один инструмент.

11. Если Вы заинтересованы в поступлении в рамках целевой квоты, заполните данные о предложении (ознакомиться с предложениями можно на вкладке «Все предложения»)



госуслуги Гражданам

Услуги Документы Заявления Платежи Помощь

БГ

< Назад

### Выберите предложение от заказчика по целевой квоте

По выбранной конкурсной группе Все предложения

Заказчик Регион места работы Номер предложения

Поиск

Введите заказчика

Конкурсная группа: Виолончель, контрабас, арфа

Предложение № 12447330 Целевая квота

**РАМ им. Гнесиных**

г. Москва

Виолончель, контрабас, арфа

8.53.03.02 Музыкально-инструментальное искусство

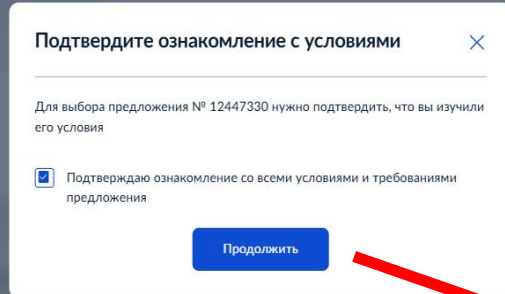
Очное, целевая квота, бакалавриат, 1 место

**Индивидуальный предприниматель**

Регион места работы Предусмотрено договоров  
г. Москва 1

Подробнее о предложении Выбрать

11а. Ознакомьтесь с условиями, изложенными в предложении. Обратите внимание, что поступающий **МОЖЕТ ПОДАТЬ ЗАЯВКУ ТОЛЬКО на одно предложение по целевой квоте.**

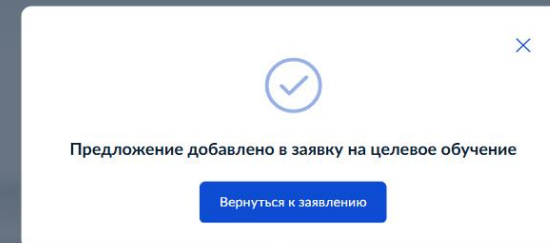


Подтвердите ознакомление с условиями

Для выбора предложения № 12447330 нужно подтвердить, что вы изучили его условия

Подтверждаю ознакомление со всеми условиями и требованиями предложения

Продолжить



Предложение добавлено в заявку на целевое обучение

Вернуться к заявлению

12. Проверьте, все ли вузы и конкурсные группы Вы указали.

При необходимости добавьте конкурсные группы с помощью кнопки «Редактировать».

Если Вы хотите добавить еще один вуз в заявление, используйте кнопку «Добавить вуз».

госуслуги Гранднам

Услуги | Документы | Заявления | Платежи | Помощь

Если хотите изменить или добавить конкурсные группы, нажмите на карточке вуза кнопку «Редактировать» и измените выбор

1 из 5 вузов

Федеральное государственное бюджетное образовательное учреждение высшего образования «Российская академия музыки имени Гнесиных»  
г. Москва

6 Конкурсных групп

Академическое пение  
Направление: 8.53.03.03 Вокальное искусство  
Срок обучения: 4 года  
Основные места | Очное | Бакалавриат | 7 мест

Академическое пение  
Направление: 8.53.03.03 Вокальное искусство  
Срок обучения: 4 года  
Платное | Очное | Бакалавриат | 12 мест

Виолончель, контрабас, арфа  
Направление: 8.53.03.02 Музыкально-инструментальное искусство  
Срок обучения: 4 года  
Целевая квота | Очное | Бакалавриат | 1 место

Предложение: № 12447330  
Заказчик: Индивидуальный предприниматель  
Изменить предложение

Виолончель, контрабас, арфа  
Направление: 8.53.03.02 Музыкально-инструментальное искусство  
Срок обучения: 4 года  
Основные места | Очное | Бакалавриат | 1 место

Академическое пение  
Направление: 8.53.03.03 Вокальное искусство  
Срок обучения: 4 года  
Особая квота | Очное | Бакалавриат | 2 места

Академическое пение  
Направление: 8.53.03.03 Вокальное искусство  
Срок обучения: 4 года  
Отдельная квота | Очное | Бакалавриат | 2 места

Редактировать

Можно добавить ещё 4 вуза

Добавить ещё вуз | Продолжить

13а. Обратите внимание, что поступающие на базе СПО соответствующего профиля сдают внутреннее вступительное испытание «Профилированная литература».

Иные поступающие, имеющие право проходить испытания в вузе, выбирают предмет «Литература»

← Назад

**Вы будете сдавать внутренние вузовские испытания?**

Вы имеете право поступать в вуз не только по ЕГЭ, но и по результатам внутренних вузовских испытаний

Выберите «Нет», если планируете сдавать в вузе только **дополнительные вступительные испытания (ДВИ)** или поступаете исключительно по результатам ЕГЭ

Нет >

Да >

← Назад

**Выберите предметы, по которым хотите сдавать внутренние вузовские испытания на базе среднего профессионального образования**

Федеральное государственное бюджетное образовательное учреждение высшего образования «Российская академия музыки имени Гнесиных»  
г. Москва

Выберите предмет из списка

Профилированная литература

Продолжить

← Назад

**Выберите предметы, по которым хотите сдавать общеобразовательные вступительные испытания в вузе**

Федеральное государственное бюджетное образовательное учреждение высшего образования «Российская академия музыки имени Гнесиных»  
г. Москва

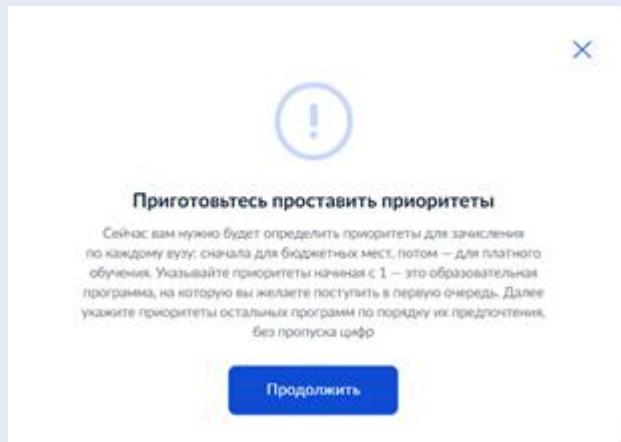
Выберите предмет из списка

Литература

Русский язык

Продолжить

13. В разделе «Вступительные испытания» Вам необходимо выбрать, в какой форме (ЕГЭ, в вузе) Вы планируете их проходить. Перечень лиц, имеющих право сдавать внутренние вступительные испытания, указан в Правилах приема и в разделе «Поступление»-«Вступительные испытания» сайта Академии.



Приоритеты не могут повторяться

Федеральное государственное бюджетное образовательное учреждение высшего образования «Российская академия музыки имени Гнесиных»  
г. Москва

Образовательная программа	Приоритет
Виолончель, контрабас, арфа	2
Направление: 8.53.03.02 Музыкально-инструментальное искусство	Целевая квота
Срок обучения: 4 года	
Очное Бакалавриат	
	Приоритет
	3
	Иные места

г. Москва

Образовательная программа	Приоритет
Академическое пение	1
Направление: 8.53.03.03 Вокальное искусство	
Срок обучения: 4 года	
Очное Бакалавриат	

г. Москва

Продолжить

< Назад

Проверьте выставленные приоритеты

Федеральное государственное бюджетное образовательное учреждение высшего образования «Российская академия музыки имени Гнесиных»  
г. Москва

Приоритеты бюджетных мест по основному набору

Образовательная программа	Приоритет
Академическое пение	1
Направление: 8.53.03.03 Вокальное искусство	
Срок обучения: 4 года	
Очное Бакалавриат	

Редактировать

Образовательная программа	Приоритет
Виолончель, контрабас, арфа	2
Направление: 8.53.03.02 Музыкально-инструментальное искусство	Целевая квота
Срок обучения: 4 года	
Очное Бакалавриат	
	Приоритет
	3
	Иные места

Редактировать

Приоритеты платного обучения по основному набору

Образовательная программа	Приоритет
Академическое пение	1
Направление: 8.53.03.03 Вокальное искусство	
Срок обучения: 4 года	
Очное Бакалавриат	

Редактировать

Продолжить

14. Расставьте приоритеты (от 1 до 5, где 1 – наиболее высокий приоритет). Обратите внимание, что приоритеты указываются **отдельно** для бюджетных и платных мест.

15. Если ранее (см. слайды 10-11)  
Вы указали принадлежность  
к одной из категорий, Вам необходимо  
указать реквизиты соответствующих  
документов и прикрепить  
их электронные образы (скан-копии).

госуслуги Гражданам

Услуги Документы Заявления Платежи Помощь

< Назад

### Укажите реквизиты документа

Документ, подтверждающий инвалидность

Серия	Номер
4213	523412

Дата установления инвалидности	Дата следующего освидетельствования
01.05.2026	

Бессрочно

Группа инвалидности

2-ая группа

Причина

-

Причина в справке не указана

Продолжить

госуслуги Гражданам

Услуги Документы Заявления Платежи Помощь

< Назад

### Загрузите документ

Документ, подтверждающий инвалидность

**Требования**

Загрузите фото или сканы всех заполненных страниц документа в развёрнутом виде. Допустимые форматы файла: pdf, jpg, jpeg, png

PDF Справка МСЭ.pdf | 183.62 Кб [Удалить](#)

Перетащите файлы или выберите на компьютере

[Выбрать файлы](#)

Продолжить

госуслуги Гражданам ▾ Услуги Документы Заявления Платежи Помощь 🔍 БГ ▾

[← Назад](#)

**У вас есть диплом о среднем профессиональном образовании?**

Понадобятся его реквизиты — сам документ может быть не выдан на руки

Для некоторых иностранных документов об образовании требуется легализация, либо признание иностранного образования в РФ с представлением [свидетельства о признании](#), либо и легализация и признание одновременно

Да >

Нет >

16. Если Вы поступаете на программы бакалавриата или специалитета на базе среднего профессионального образования, укажите реквизиты Вашего диплома СПО.

госуслуги Гражданам ▾ Услуги Документы Заявления Платежи Помощь 🔍 БГ ▾

[← Назад](#)

**Укажите реквизиты документа**

Диплом о среднем профессиональном образовании

Вид документа  
Диплом о среднем профессиональном образовании ▾

Серия	Номер	Дата выдачи
421312	2412457	01.05.2026

Кем выдан  
Академический музыкальный колледж при МГК им. П.И. Чайковск...

Продолжить

16а. Если Вы поступаете на программы бакалавриата/специалитета базе СПО, специалист приемной комиссии может запросить у Вас сведения о специальности, освоенной на предыдущем уровне образования, чтобы подтвердить Ваше право на прохождение внутренних вступительных испытаний (подробнее в разделе «Поступление» - «Вступительные испытания» на сайте Академии)

17а. Портфолио для поступающих на программы аспирантуры прикрепляются в разделе «Индивидуальные достижения» в категорию «Прочие достижения» (см. слайд 14)

17. Прикрепите портфолио. Укажите необходимую категорию: перечень исполняемых произведений – для поступающих на исполнительские направления всех уровней.

госуслуги Гражданам

Услуги Документы Заявления Платежи Помощь

← Назад

### Загрузите портфолио

Вы выбрали конкурсные группы, где требуется портфолио. Требования к составу уточняйте в приёмной комиссии вуза

**Портфолио обязательно для поступления**

Вы можете загрузить портфолио сейчас или предоставить в вуз позже. Без портфолио вуз не допустит вас к конкурсу

Федеральное государственное бюджетное образовательное учреждение высшего образования «Российская академия музыки имени Гнесиных»  
г. Москва

Добавить файл

Продолжить

госуслуги Гражданам

Услуги Документы Заявления Платежи Помощь

Федеральное государственное бюджетное образовательное учреждение высшего образования «Российская академия музыки имени Гнесиных»  
г. Москва

**Файл портфолио № 1**

Категория

Перечень исполняемых произведений

**Требования**

Загрузите фото или сканы всех заполненных страниц документа в развёрнутом виде. Допустимые форматы файла: pdf, jpg, jpeg, png, mp4, mkv, mp3, doc, docx

PDF | 692.03 Кб Удалить

Перетащите файлы или выберите на компьютере

Выбрать файлы

Добавить файл

Продолжить

18. Загрузите свою фотографию. Основные требования: лицо анфас, занимает 70-80% площади фотографии, без головного убора, волосы не закрывают лицо, фон светлый/белый.

gosuslugi Гражданам ▾ Услуги Документы Заявления Платежи Помощь 🔍 БГ ▾

< Назад

### Загрузите фото

Для личного дела абитуриента и вступительных испытаний

**Фото лица анфас**

**Требования**  
Допустимые форматы файла jpg, jpeg, png

Перетащите файл или выберите на компьютере

[Выбрать файл](#)

[Продолжить](#)

gosuslugi Гражданам ▾ Услуги Документы Заявления Платежи Помощь 🔍 БГ ▾

< Назад

### Загрузите фото

Для личного дела абитуриента и вступительных испытаний

**Фото лица анфас**

**Требования**  
Допустимые форматы файла jpg, jpeg, png

**JPG** приемная комиссия.jpg | 141.41 КБ [Удалить](#)

**Выбрано максимальное количество файлов**  
Можно прикрепить до 1 файла. Если хотите выбрать ещё файлы, удалите часть прикреплённых

[Продолжить](#)

19. Проверьте данные документа, удостоверяющего личность (паспорта). При необходимости воспользуйтесь кнопкой «Редактировать»

**Проверьте свои персональные данные**

Бубенцов Георгий Романович

Дата рождения  
27.04.1974

СНИЛС  
500-670-038 29

**Паспорт РФ**

Серия и номер  
4013 956341

Дата выдачи  
30.01.2022

Кем выдан  
Отделением УФМС России в г. Безенники

Код подразделения  
960-405

Место рождения  
г. Самара

[Редактировать](#)

**Верно**

Обратите внимание: если Вы получали документ о предыдущем образовании или проходили ЕГЭ по другому документу, данные о нем необходимо внести.

**Вы использовали раньше другой документ, удостоверяющий личность?**

Данные другого документа понадобятся, если вы сдавали по нему ЕГЭ, получали документ об образовании или получали индивидуальные достижения

Да

Нет

19а. Проверьте контактные данные и адреса регистрации и проживания. При необходимости внести изменения воспользуйтесь кнопкой «Редактировать»

**Подтвердите свой телефон**

Номер телефона  
+7 900 034-30-58

[Редактировать](#)

**Верно**

**Подтвердите свою электронную почту**

Электронная почта  
wyupty4vi@daouse.com

[Редактировать](#)

**Верно**

**Проверьте адрес постоянной регистрации**

Адрес  
443047, обл. Самарская, г. Самара, ул. Дружбы Народов, д. 11, кв. 70

[Редактировать](#)

**Верно**

**Проверьте адрес фактического проживания**

Адрес  
443047, обл. Самарская, г. Самара, ул. Дружбы Народов, д. 11, кв. 70

[Редактировать](#)

**Верно**

20. Ознакомьтесь с правилами предоставления услуги и подтвердите ознакомление.

Для отправки заявления нажмите соответствующую кнопку.

Ваше заявление отправлено. Ознакомьтесь с информацией на завершающей процедуру странице и следите за уведомлениями от вуза.

gosuslugi Гражданам

Услуги Документы Заявления Платежи Помощь

[← Назад](#)

### Правила предоставления услуги

**Что вы подтверждаете**

- Выполнение условий, перечисленных в п. 73 Порядка приёма в вузы
- Ознакомление с уставами вузов, в которые поступаете
- Подачу заявлений не более чем в 5 вузов, учитывая все способы подачи
- Ознакомление с требованием предоставить портфолио
- Согласие на обработку данных для организации приёма, включая обработку данных вузами, сроком на один год
- Согласие на заключение договора о целевом обучении
- Согласие на передачу данных на портал «Работа России»

Подтверждаю всё перечисленное

Договор о целевом обучении всегда подписывают абитуриент и заказчик, в части случаев — ещё вуз и работодатель

**Отправить заявление**

gosuslugi Гражданам

Услуги Документы Заявления Платежи Помощь

**Заявление отправлено**

Дождитесь рассмотрения заявления — сообщение от вуза придёт в личный кабинет

Сроки приёмной кампании

**Не забудьте подать согласие, если поступаете на бюджет**

Вы можете подать согласие на зачисление в вуз сразу после подачи заявления. Без согласия вуз не зачислит вас на бюджет

Для платного обучения согласие на зачисление не требуется

[Подать согласие](#)

**Что дальше**

1. Следите за уведомлениями от вузов — они могут запросить дополнительные сведения
2. Если собираетесь сдавать вступительные экзамены в вузе, посмотрите расписание в личном кабинете и запишитесь на нужные
3. Если решите поменять вузы для поступления, выбранные конкурсные группы или приоритеты, это можно будет сделать через редактирование заявления до окончания срока приёма заявлений
4. Проверьте своё место в конкурсных списках из личного кабинета, чтобы определиться с вузом для поступления
5. Проверьте результаты конкурса после публикации приказов о зачислении — сообщение придёт в личный кабинет

**Целевое обучение**

1. Дождитесь результатов конкурса и зачисления
2. После зачисления в ваш личный кабинет придёт договор о целевом обучении. Подпишите его в приложении «Госключ» или в бумажной форме

[Как подписать договор](#)

**В личный кабинет**

# Важно!

Для зачисления на бюджетные места по программам бакалавриата, специалитета, магистратуры и аспирантуры необходимо **согласие на зачисление**.

Согласие на зачисление представляется в электронном виде посредством проставления на ЕПГУ электронной отметки (не чаще чем один раз в 2 часа) или на бумажном носителе лично в приемную комиссию. Сроки подачи согласия на зачисление отличаются по уровням образования (см. раздел «Поступление» сайта Академии).

Для зачисления на платные места необходимо заключить договор об образовании (сроки завершения заключения договоров отличаются по уровням образования, см. раздел «Поступление» сайта Академии).